




Snyggga till i motorrummet



Vi förvandlade motorrummet på den här 1994 års Accorden från urtrist till sensationellt med hjälp av enkla, billiga delar från vår närmaste billtillbehörsbutik. Det här kapitlet visar dig hur vi gjorde det, steg för steg.



Öppna motorhuven på en typisk, modern kombikupé – vad ser du? Svart luftfilterlåda i plast, svart luftintag, svart batteri, svart kylare och svarta värmarslangar, svarta vakuumslangar, svart säkringsdosa, svart kablage, svart gasvajer, svart ventilkåpa (med, förstås, ett svart oljepåfyllningslock) – ja, ett hav av svart! Men vänta lite, det är visst lite grått där borta, puh. Är ditt motorrum klätt för begravning eller nåt? Har motorn just dött?

Utställningsbilarnas motorrum ser inte ut som midnatt i en kolmila, så varför ska ditt göra det? Titta bara hur vi gjorde om motorrummet ovan – det kostade oss ett par, tre tusenlappar och tog ett par helger.